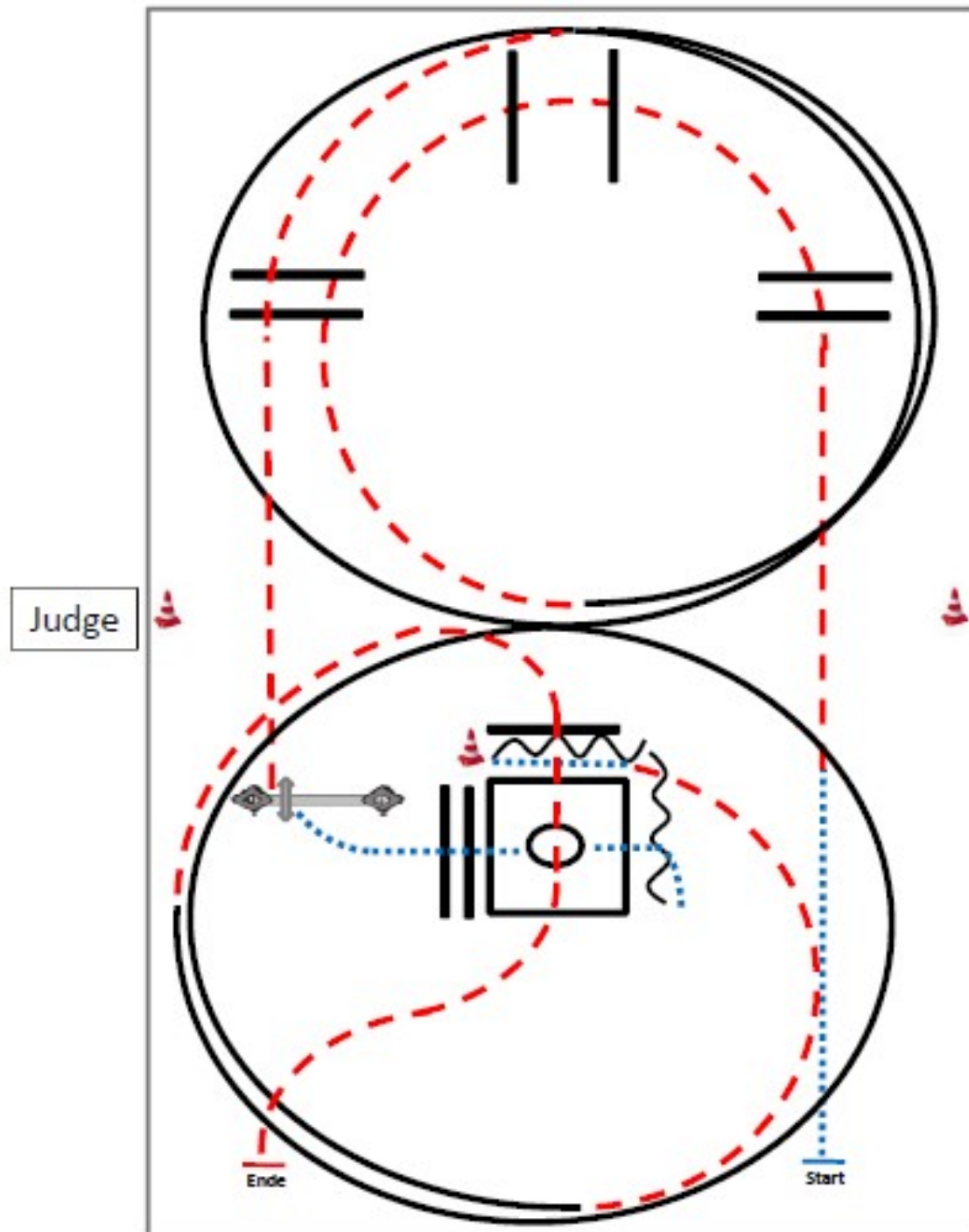


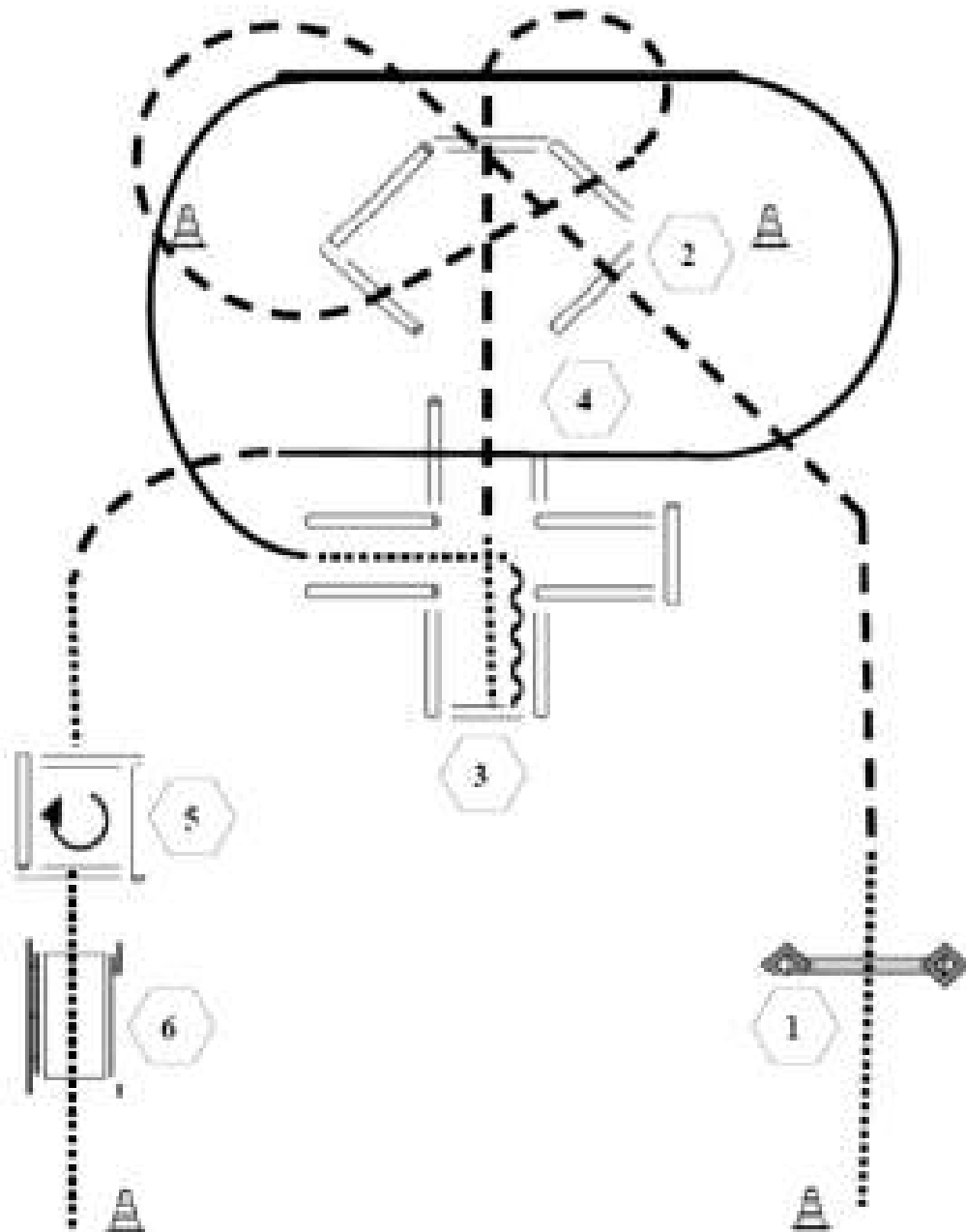
- A. Von A zu B Schritt,
bei B Trab, Trabvolte um B
Trab bis C
- B. Stopp
Set Up
1 Pferdelänge rückwärts
- C. 90° Grad Drehung
Schritt raus

.....	Walk / Schritt
-----	Jog / Trab
————	Lope / Galopp
~~~~~	Backup / rückwärts
▲	Pylone



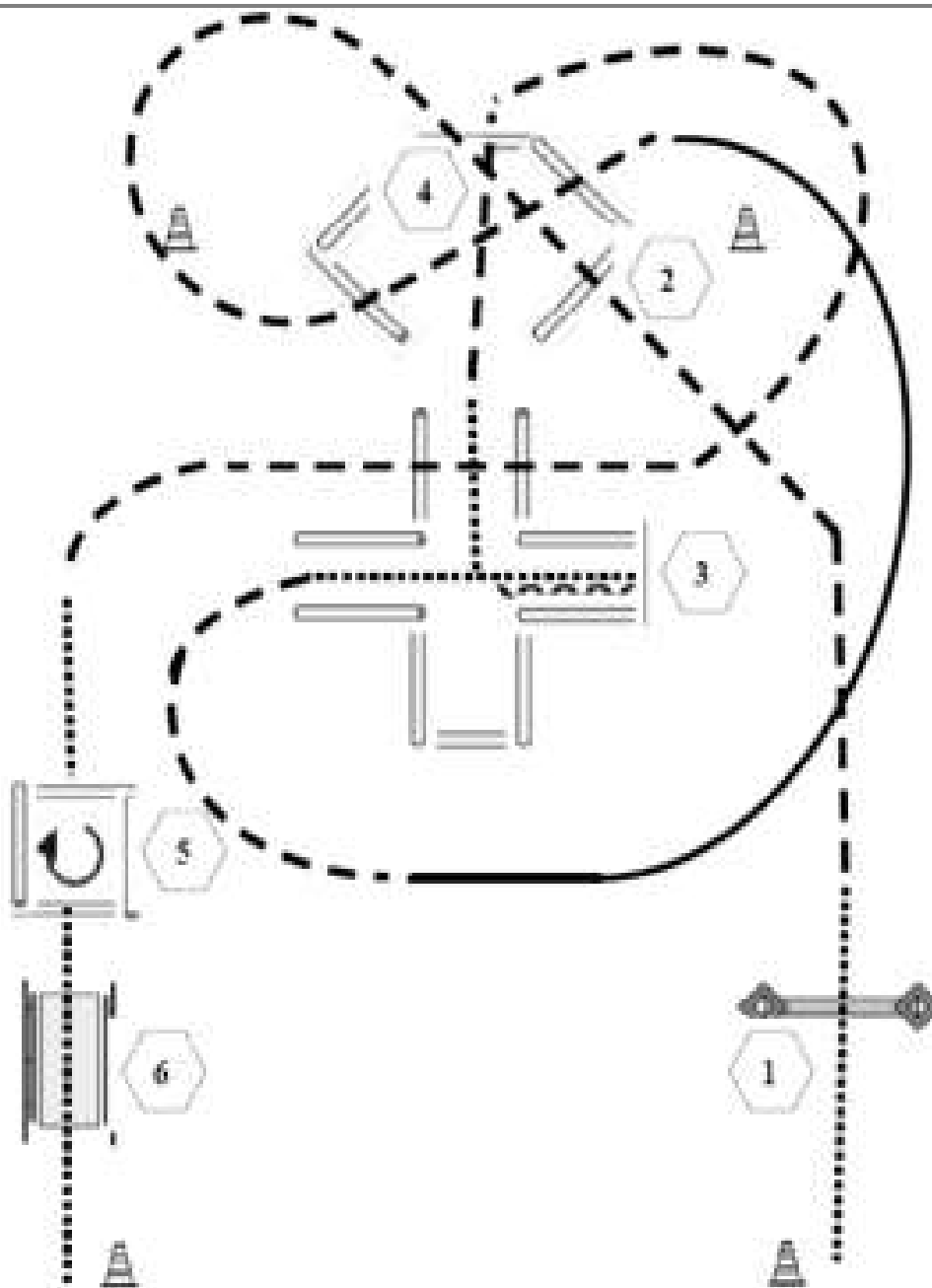
- 1) Schritt, Trab, Trabstangen (Abstand: 1,00 m/2,00 m/1,00 m)
- 2) Linksgalopp 1½ Zirkel, Trabstangen
- 3) Tor
- 4) Schritt, Schrittstangen (Abstand: 0,60 m), Box 360 (li. oder re.), Schritt
- 5) Rückwärtsrichten L (Abstand: 1,00 m), Schritt, Trab ½ Zirkel
- 6) Rechtsgalopp 1¼ Zirkel, Trabstangen, Anhalten





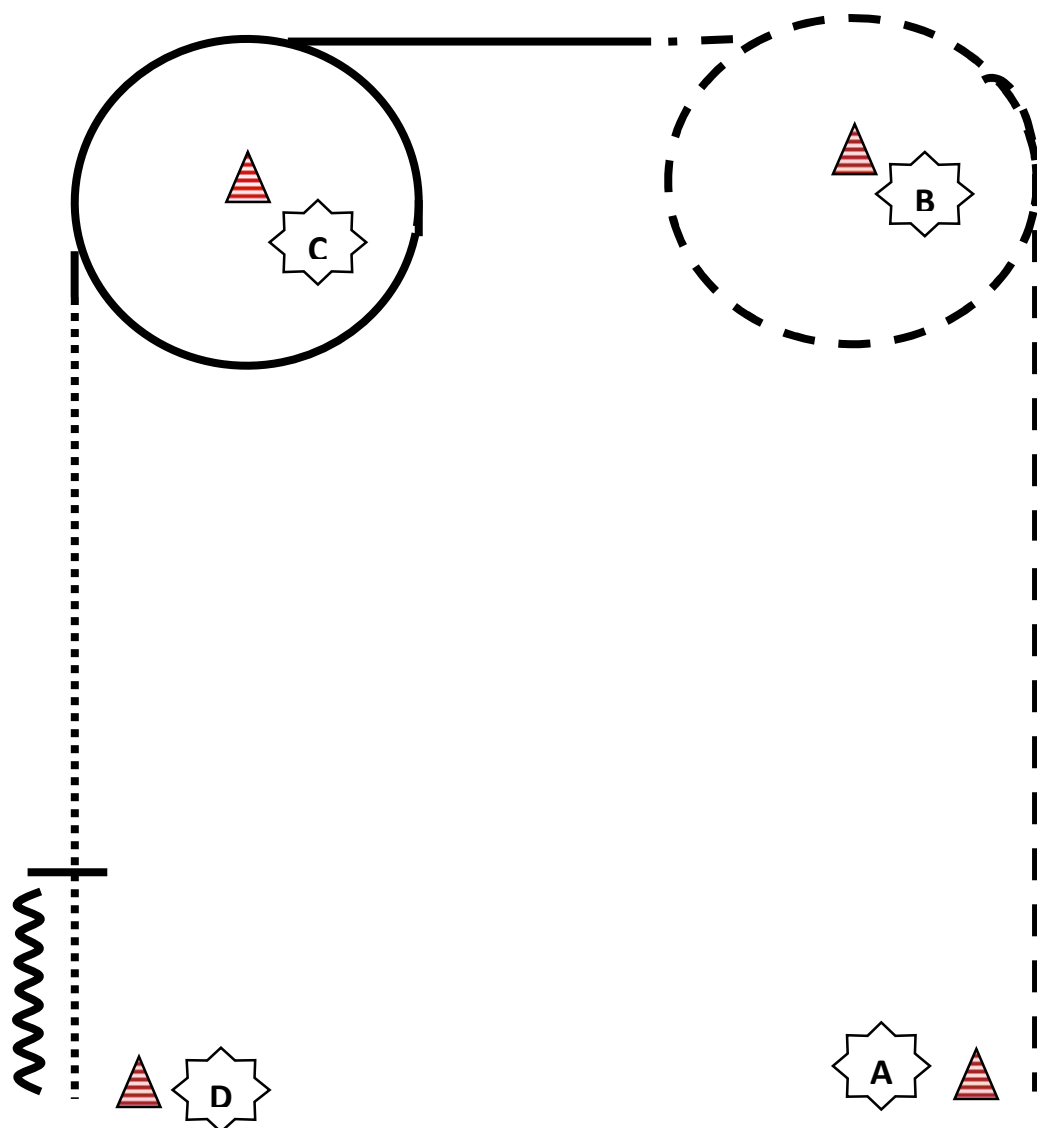
- (1) Tor
- (2) Jog over
- (3) Walk in, Back up, Walk out
- (4) Lope over
- (5) Walk in Box, 360° Turn rechts, Walk out
- (6) Brücke

ERSTE   
 WESTERNREITER   
 UNION   
 HREPOLKORHFMANQ ANXTYRWB1344



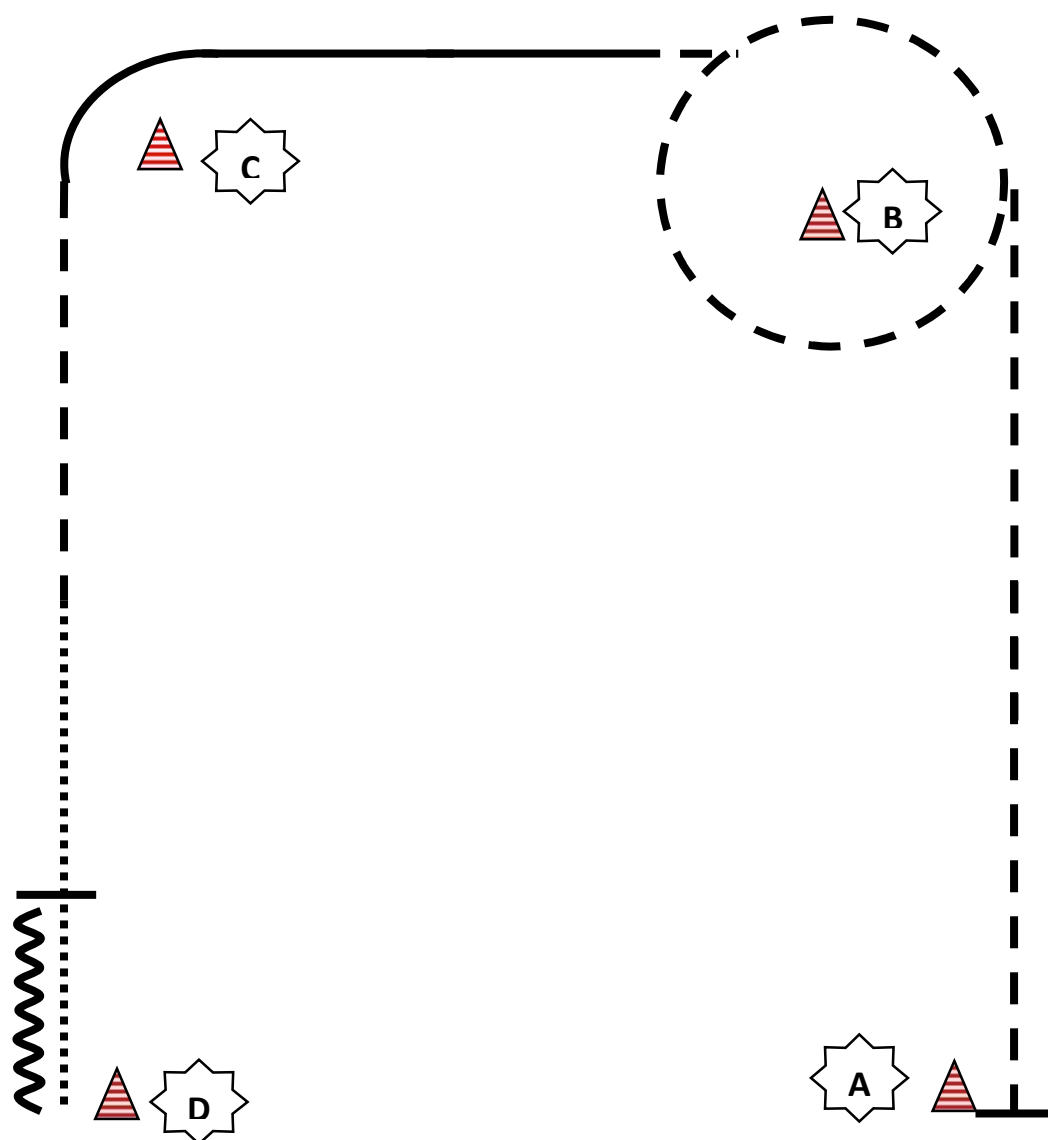
1. Tor
2. Jog over, Lope, Jog
3. Walk in, Backup, Walk out
4. Jog over
5. Walk in Box, 360° Turn rechts, Walk out
6. Brücke





1. Start bei A  
Trab von A zu B
2. Trab Volte um B  
Galopp zu C
3. Galopp Volte um C  
Schritt von C zu D  
Stopp bei D  
Eine Pferdelänge rückwärts

.....	Walk / Schritt
-----	Jog / Trab
————	Lope / Galopp
~~~~~	Backup / rückwärts
▲	Pylone



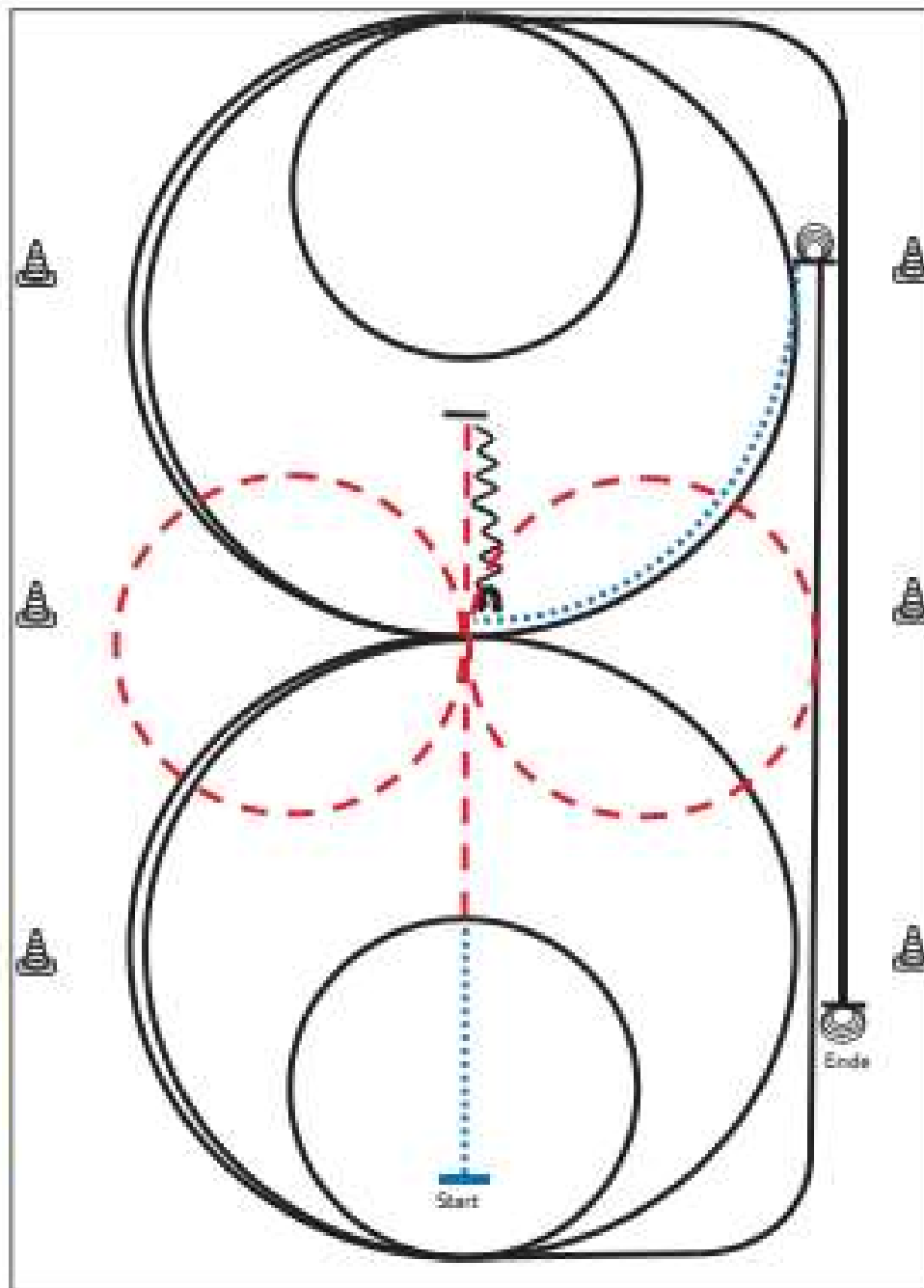
1. Start bei A
Trab bis B
Trab um B herum
2. Galopp um C
3. Übergang Trab
Übergang Schritt (mittig zwischen C und D)
4. Schritt bis D
Stopp
Eine Pferdelänge rückwärts

.....	Walk / Schritt
-----	Jog / Trab
————	Lope / Galopp
~~~~~	Backup / rückwärts
▲	Pylone





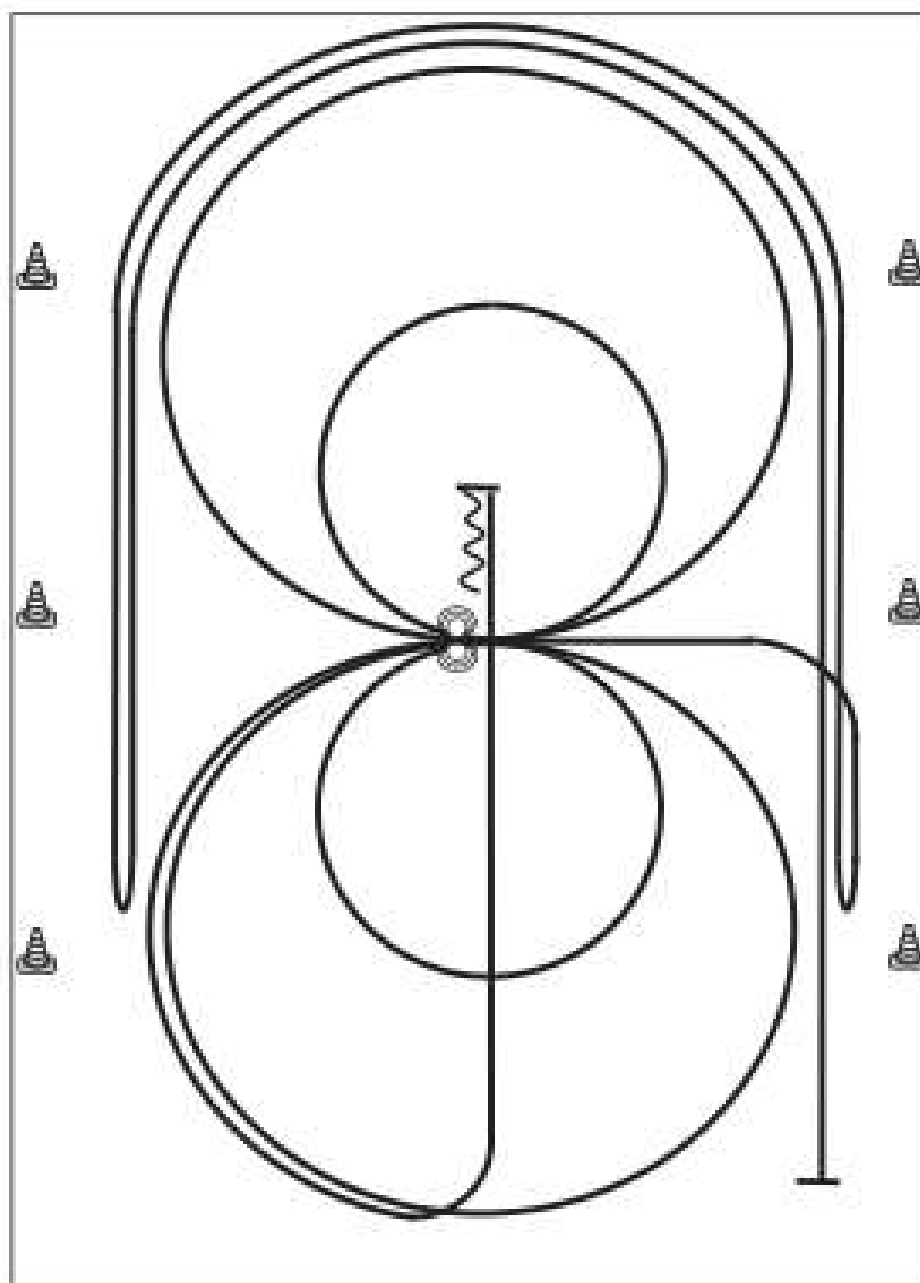




- 1) Schritt und Trab durch die Länge der Bahn, bei X eine Volternacht (opt. l./re. beginnend), Trab
- 2) Stop hinter X, Rückwärtsrichten bis X,  $\frac{1}{4}$  Turn links
- 3)  $2\frac{1}{2}$  Zirkel Galopp (links),  $1\frac{1}{2}$  groß, **2. klein**  
(alle Zirkel gleichbleibendes Tempo)
- 4) Run Down entlang der langen Seite, Sliding Stop mind. 6,00 m von der Bande entfernt hinter dem Endmarker
- 5)  $\frac{3}{4}$  Spins links, Verharren
- 6) Schritt bis X,  $2\frac{1}{2}$  Zirkel Galopp (rechts),  $1\frac{1}{2}$  groß, **2. klein**  
(alle Zirkel gleichbleibendes Tempo)
- 7) Run Down entlang der langen Seite, Sliding Stop mind. 6,00 m von der Bande entfernt hinter dem Endmarker
- 8)  $\frac{3}{4}$  Spins rechts, Verharren

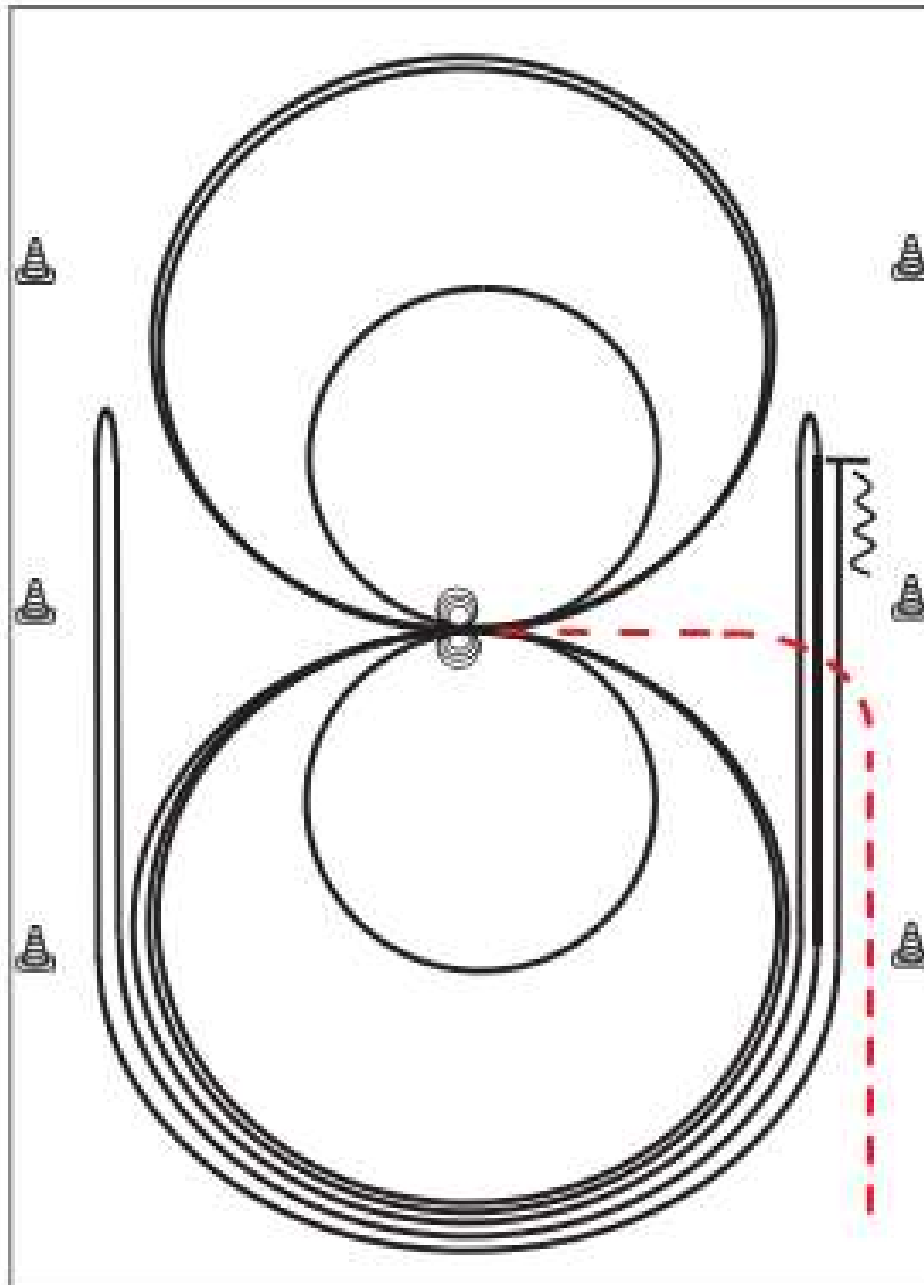
Trab	-----
Galopp	—————
Rückwärts	~~~~~

Der Reiter muss das Kopfstück zur Gebisskontrolle vor dem Richter abnehmen.



- |           |     |
|-----------|-----|
| Trab      | --- |
| Galopp    | —   |
| Rückwärts | W   |
- 1) Galopp mind. 6,00 m von der Bande entfernt, (**links**) auf dem Zirkel, der nicht geschlossen wird, Run Down entlang der langen Seite, Stop mind. 6,00 m von der Bande entfernt hinter dem **Mittelmarker**, Rollback **rechts**, kein Verharren
  - 2) Galopp, (**rechts**) auf dem Zirkel, der nicht geschlossen wird, Run Down entlang der langen Seite, Stop mind. 6,00 m von der Bande entfernt hinter dem **Mittelmarker**, Rollback **links**, kein Verharren, Galopp zu X
  - 3) 2 Zirkel Galopp (**links**), 1. groß und schnell, 2. **klein** und langsam, Stop bei X
  - 4) 3 Spins **links**, Verharren
  - 5) 2 Zirkel Galopp (**rechts**), 1. groß und schnell, 2. **klein** und langsam, Stop bei X
  - 6) 3 Spins **rechts**, Verharren
  - 7) Galopp (**links**) auf dem Zirkel, der nicht geschlossen wird, Run Down auf der Mittellinie, Stop hinter dem **Mittelmarker**
  - 8) Rückwärtsrichten mind. 3,00 m, Verharren

Der Reiter muss das Kopfstück zur Gebisskontrolle vor dem Richter abnehmen.



Im Trab zur Mitte der Bahn. Beginn der Aufgabe aus dem Schritt oder aus dem Stand.

- 1) 4 Spins **rechts**, Verharren
  - 2) 4 Spins **links**, Verharren
  - 3) 3 Zirkel Galopp (**links**); 1. + 2. groß und schnell, 3. **klein** und langsam, Galoppwechsel bei X
  - 4) 3 Zirkel Galopp (**rechts**); 1. + 2. groß und schnell, 3. **klein** und langsam, Galoppwechsel bei X
  - 5) Galopp (**links**) auf dem Zirkel, der nicht geschlossen wird, Run Down entlang der langen Seite, Sliding Stop mind. 6,00 m von der Bande entfernt hinter dem **Mittelmarker**, Rollback **rechts**, kein Verharren
  - 6) Galopp (**rechts**) auf dem Zirkel, der nicht geschlossen wird, Run Down entlang der langen Seite, Sliding Stop mind. 6,00 m von der Bande entfernt hinter dem **Mittelmarker**, Rollback **links**, kein Verharren
  - 7) Galopp (**links**) auf dem Zirkel, der nicht geschlossen wird, Run Down entlang der langen Seite, Sliding Stop mind. 6,00 m von der Bande entfernt hinter dem **Mittelmarker**, Rückwärtsrichten mind. 3,00 m, Verharren
- Der Reiter muss das Kopfstück zur Gebisskontrolle vor dem Richter abnehmen.

Trab	-----
Galopp	—————
Rückwärts	~~~~~